

	C.G.S. SALERNO S.R.L. CONSORZIO GESTIONE SERVIZI	
		20/14



<p align="center"> IMPIANTO DI DEPURAZIONE C.G.S. SALERNO S.R.L. ZONA INDUSTRIALE – LISCA DEL MOLINO BUCCINO (SA) </p>

PARAMETRI FUNZIONALI IMPIANTO

GRIGLIATURA
Solidi grossolani

Riferimenti: PMeC par. 2.2.3.

Controllo: giornaliero


Revisione	Data	Verificata	Approvata
00	02/08/2013	Responsabile Impianto 	Responsabile IPPC 

IMPIANTO DI DEPURAZIONE DI BUCCINO

PARAMETRI FUNZIONALI IMPIANTO

Giorno	DATA	Gennaio 2014
	Grigliatura Presenza solidi grossolani	Stima di abbattimento %
1	/	/
2	Assenti	100
3	Presente	85
4	/	/
5	/	/
6	/	/
7	Assenti	100
8	Presente	80
9	Presente	85
10	Assenti	100
11	/	/
12	/	/
13	Assenti	100
14	Assenti	100
15	Presente	80
16	Presente	85
17	Assenti	100
18	/	/
19	/	/
20	Assenti	100
21	Presente	80
22	Presente	85
23	Assenti	100
24	Assenti	100
25	/	/
26	/	/
27	Presente	85
28	Assenti	100
29	Assenti	100
30	Assenti	100
31	Presente	80

L'operatore



IMPIANTO DI DEPURAZIONE DI BUCCINO

PARAMETRI FUNZIONALI IMPIANTO

Giorno	DATA	Febbraio 2014
	Grigliatura Presenza solidi grossolani	Stima di abbattimento %
1	—	—
2	—	—
3	ASS	100
4	ASS	100
5	ASS	100
6	PRES	95
7	ASS	100
8	—	—
9	—	—
10	ASS	100
11	ASS	100
12	ASS	100
13	ASS	100
14	ASS	100
15	—	—
16	—	—
17	PRES	90
18	ASS	100
19	ASS	100
20	ASS	100
21	ASS	100
22	—	—
23	—	—
24	PRES	90
25	ASS	100
26	ASS	100
27	ASS	100
28	ASS	100
29	—	—
30	—	—
31	—	—

L'operatore


[Handwritten signature]

IMPIANTO DI DEPURAZIONE DI BUCCINO

PARAMETRI FUNZIONALI IMPIANTO

Giorno	DATA	
	Grigliatura Presenza solidi grossolani	Marzo 2014 Stima di abbattimento %
1	—	—
2	—	—
3	ASS	100
4	ASS	100
5	ASS	100
6	Presente	95
7	ASS.	100
8	—	—
9	—	—
10	Presente	95
11	ASS	100
12	Presente	90
13	ASS	100
14	Presente	90
15	—	—
16	—	—
17	ASS	100
18	Presente	90
19	Presente	95
20	ASS	100
21	ASS	100
22	—	—
23	—	—
24	ASS	100
25	Presente	95
26	Presente	90
27	ASS	100
28	ASS.	100
29	—	—
30	—	—
31	ASS	100

L'operatore

.....


IMPIANTO DI DEPURAZIONE DI BUCCINO

PARAMETRI FUNZIONALI IMPIANTO

Giorno	DATA	
	Grigliatura Presenza solidi grossolani	Aprile 2014 Stima di abbattimento %
1	ASS	100
2	ASS	100
3	ASS	100
4	ASS	100
5	/	/
6	/	/
7	ASS	100
8	PRES	90
9	ASS	100
10	ASS	100
11	ASS	100
12	/	/
13	/	/
14	ASS	100
15	ASS	100
16	ASS	100
17	ASS	100
18	PRES	90
19	/	/
20	/	/
21	/	/
22	ASS	100
23	ASS	100
24	ASS	100
25	/	/
26	/	/
27	/	/
28	ASS	100
29	ASS	100
30	PRES	90
31	/	/

L'operatore


.....
[Signature]

IMPIANTO DI DEPURAZIONE DI BUCCINO

PARAMETRI FUNZIONALI IMPIANTO

DATA		Maggio 2014
Giorno	Grigliatura Presenza solidi grossolani	Stima di abbattimento %
1	—	—
2	Assenti	100
3	—	—
4	—	—
5	Presenti	80
6	Assenti	100
7	Presenti	85
8	Assenti	100
9	Presenti	85
10	—	—
11	—	—
12	Assenti	100
13	Presenti	85
14	Assenti	100
15	Presenti	80
16	Assenti	100
17	—	—
18	—	—
19	Presenti	80
20	Assenti	100
21	Assenti	100
22	Presenti	85
23	Assenti	100
24	—	—
25	—	—
26	Assenti	100
27	Presenti	85
28	Assenti	100
29	Assenti	100
30	Presenti	80
31	—	—

L'operatore



IMPIANTO DI DEPURAZIONE DI BUCCINO

PARAMETRI FUNZIONALI IMPIANTO

DATA		Giugno 2014
Giorno	Grigliatura Presenza solidi grossolani	Stima di abbattimento %
1	/	/
2	/	/
3	ASS	100
4	ASS	100
5	ASS	100
6	ASS	100
7	/	/
8	/	/
9	ASS	100
10	PRES	90
11	ASS	100
12	ASS	100
13	ASS	100
14	/	/
15	/	/
16	ASS	100
17	ASS	100
18	ASS	100
19	ASS	100
20	PRES	95
21	/	/
22	/	/
23	ASS	100
24	ASS	100
25	ASS	100
26	PRES	95
27	ASS	100
28	/	/
29	/	/
30	ASS	100
31	/	/

L'operatore

Luigi Rina

IMPIANTO DI DEPURAZIONE DI BUCCINO

PARAMETRI FUNZIONALI IMPIANTO

Giorno	DATA	
	Grigliatura Presenza solidi grossolani	Luglio 2014 Stima di abbattimento %
1	Assente	100
2	Presente	95
3	Presente	90
4	Assente	100
5	/	/
6	/	/
7	Ass	100
8	Ass	100
9	Presente	95
10	Ass	100
11	Ass	100
12	/	/
13	/	/
14	Ass	100
15	Ass	100
16	Presente	95
17	Ass	100
18	Presente	90
19	/	/
20	/	/
21	Ass	100
22	Ass	100
23	Ass	100
24	Presente	90
25	Ass	100
26	/	/
27	/	/
28	Presente	90
29	Ass	100
30	Presente	95
31	Ass	100

L'operatore

.....



IMPIANTO DI DEPURAZIONE DI BUCCINO

PARAMETRI FUNZIONALI IMPIANTO

Giorno	DATA	
	Grigliatura Presenza solidi grossolani	Agosto 2014 Stima di abbattimento %
1	Absenti	100
2	/	/
3	/	/
4	Presenti	85
5	Presenti	90
6	Absenti	100
7	Presenti	85
8	Absenti	100
9	/	/
10	/	/
11	Presenti	85
12	Absenti	100
13	Presenti	80
14	Absenti	100
15	/	/
16	/	/
17	/	/
18	Presenti	80
19	Absenti	100
20	Presenti	85
21	Presenti	90
22	Absenti	100
23	/	/
24	/	/
25	Presenti	85
26	Absenti	100
27	Presenti	80
28	Absenti	100
29	Presenti	85
30	/	/
31	/	/

L'operatore



IMPIANTO DI DEPURAZIONE DI BUCCINO

PARAMETRI FUNZIONALI IMPIANTO

DATA		Settembre 2014
Giorno	Grigliatura Presenza solidi grossolani	Stima di abbattimento %
1	ASS	100
2	ASS	100
3	ASS	100
4	ASS	100
5	PRES	90
6	/	/
7	/	/
8	ASS	100
9	ASS	100
10	PRES	95
11	ASS	100
12	ASS	100
13	/	/
14	/	/
15	ASS	100
16	ASS	100
17	ASS	100
18	ASS	100
19	ASS	100
20	/	/
21	/	/
22	PRES	90
23	PRES	95
24	ASS	100
25	ASS	100
26	ASS	100
27	/	/
28	/	/
29	ASS	100
30	ASS	100
31	/	/

L'operatore


[Handwritten Signature]

IMPIANTO DI DEPURAZIONE DI BUCCINO

PARAMETRI FUNZIONALI IMPIANTO

Giorno	DATA	
	Grigliatura Presenza solidi grossolani	Ottobre 2014 Stima di abbattimento %
1	Presente	95
2	Ass	100
3	Ass	100
4	/	/
5	/	/
6	Presente	95
7	Presente	90
8	Presente	90
9	Ass	100
10	Ass	100
11	/	/
12	/	/
13	Ass	100
14	Ass	100
15	Ass	100
16	Presente	95
17	Presente	90
18	/	/
19	/	/
20	Ass	100
21	Ass	100
22	Presente	95
23	Presente	90
24	Ass	100
25	/	/
26	/	/
27	Ass	100
28	Ass	100
29	Presente	90
30	Ass	100
31	Ass	100

L'operatore

.....

IMPIANTO DI DEPURAZIONE DI BUCCINO

PARAMETRI FUNZIONALI IMPIANTO

DATA		Novembre 2014
Giorno	Grigliatura Presenza solidi grossolani	Stima di abbattimento %
1	/	/
2	/	/
3	Assenti	100
4	Presenti	85
5	Assenti	100
6	Presenti	30
7	Assenti	100
8	/	/
9	/	/
10	Assenti	100
11	Presenti	80
12	Assenti	100
13	Presenti	85
14	Assenti	100
15	/	/
16	/	/
17	Assenti	100
18	Presenti	85
19	Presenti	80
20	Assenti	100
21	Presenti	85
22	/	/
23	/	/
24	Assenti	100
25	Presenti	80
26	Presenti	85
27	Presenti	80
28	Assenti	100
29	/	/
30	/	/
31	/	/

L'operatore

[Handwritten Signature]

IMPIANTO DI DEPURAZIONE DI BUCCINO

PARAMETRI FUNZIONALI IMPIANTO

DATA		Dicembre 2014
Giorno	Grigliatura Presenza solidi grossolani	Stima di abbattimento %
1	ASS	100
2	ASS	100
3	ASS	100
4	ASS	100
5	ASS	100
6	—	—
7	—	—
8	—	—
9	PRES	90
10	PRES	95
11	ASS	100
12	ASS	100
13	—	—
14	—	—
15	ASS	100
16	ASS	100
17	ASS	100
18	ASS	100
19	ASS	100
20	—	—
21	—	—
22	ASS	100
23	PRES	90
24	ASS	100
25	—	—
26	—	—
27	—	—
28	—	—
29	ASS	100
30	ASS	100
31	ASS	100

L'operatore

